

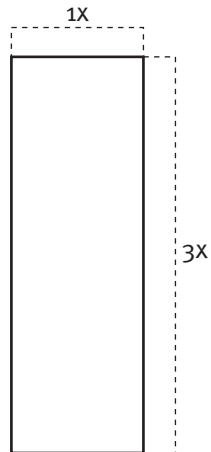
## CAPÍTULO DOS

### centro vidaplena

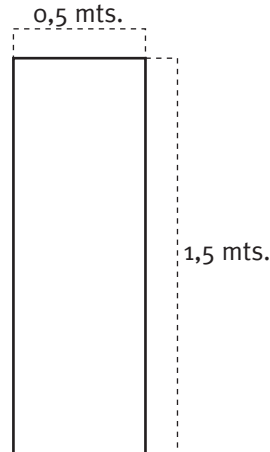
» Señalética [general]

› Instrucciones para la construcción de la pieza gráfica. [Señalética interior. Centro vidaplena]


1) Proporciones de la pieza



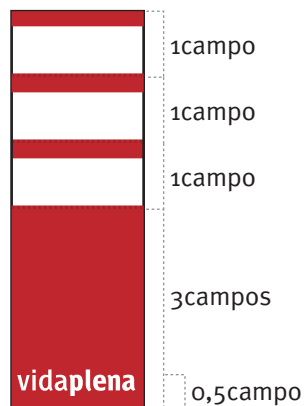
2) Tamaño final estipulado



3) División vertical de la pieza gráfica en 6 campos



4) Disposición de elementos



5) Presentación final



\* Consideraciones tipográficas



1) “Área de...”

Fontana ND Aa Osf.  
(regular)  
C:25 M:100 Y:100 K:0

2) “Expresiones Artíst...”

Fontana ND Aa Osf.  
(semibold)  
C:25 M:100 Y:100 K:0

3) “Pintura | Teatro...”

Fontana ND Aa Osf.  
(regular)