




Generación de volúmen 2



Generación mediante
TRASLACIÓN



Generatriz múltiple



Directriz



Como DIRECTRIZ se utiliza una curva plana abierta generada mediante empalmes. (Como se ve en paneles anteriores).

Para la GENERATRIZ se utilizaron dos curvas planas cerradas, generadas por empalmes de otras curvas planas, para hacer una traslación por la Directriz.

Vistas

