

SAMSUNG

TURN ON TOMORROW



CHEF COLLECTION

USUARIO Y CONTEXTO

Usuario: Soltero/a: comandos visibles, simples y de rápida acción. Precisión y Materiales Premium.

Contexto: Estética acorde a una cocina de diseño moderno y minimalista contemporánea.



SAMSUNG
TURN ON TOMORROW




SAMSUNG

TURN ON TOMORROW

TIPOGRAFÍA

Helvetica NeueLT Com23
 UltiEX: Panel de Control
CALIBRI: Laminas

PICTOGRAMAS



4 pictogramas simplificados al máximo para la definición de los 4 tipos de cocción.




El pictograma de Power, esta representado con elementos que poseen características similares a las de los tipos de cocción.

COLORES

-  RAL 7038 RGB: 195-195-195
Gris ágata
hex: #B5B8B1
-  RAL 9005 RGB: 010-010-010
Negro Intenso
hex: #0A0A0A
-  Pantone Coated 3105 C
RGB: 104-210-223
Turquesa
hex: #68d2df

MATERIALES



APAGADO vs ENCENDIDO



SECUENCIA DE USO



Gráfica

La gráfica de la gama de productos se encuentra en la parte superior derecha

Tipos de Cocción

Se encuentran separados del resto de funciones ya que no presentan una escala.

Perilla de Temperatura

Una vez seteado el tipo de cocción el usuario elige la temperatura. Esta perilla presenta un indicador luminoso como la escala que se ilumina según una gama de colores de verde, amarillo, naranja y rojo.

Perilla de Tiempo

Es a la que se le da mayor importancia en el aparato ya que cada vez que se usa el horno este será seteado. Presenta acrílicos retroiluminados.

Botón de Encendido

Botón Circular metálico con un bajorrelieve, con un acrílico en forma de pictograma retroiluminado por led azul.


SAMSUNG

TURN ON TOMORROW



Materiales de alta calidad:

Vidrio para alta temperatura serigrafiado.



Acero Inoxidable Cepillado



CHEF COLLECTION

Lo que toda cocina PREMIUM necesita


GP Martín Rico

SAMSUNG

TURN ON TOMORROW



4 Tipos de Cocción



Vidrio Serigrafiado Texturado



Ventilador Integrado



Perilla de Tiempo
Retroiluminada



Carcasa de chapa de acero
pintada al horno.



Manija de chapa de acero
inoxidable plegada y bordes
esmerilados.



Botón de encendido
Retroiluminado



Perilla de Temperatura
Retroiluminada con gama de
colores.

SAMSUNG

TURN ON TOMORROW

MEMORIA



El concepto principal al desarrollar el Horno eléctrico Samsung para la línea de “Chef Collection” fue la inclusión de un producto con las funciones mínimas y necesarias a la categoría Premium. Es decir, un producto práctico y sencillo con materiales de la mejor calidad, el uso de acero inoxidable cepillado, botones y perillas con indicadores de acrílico retroiluminados, vidrio templado serigrafiado, etc.

Estaría dedicado a un usuario soltero/a con altas exigencias a niveles estéticos, el horno debe integrarse a un ambiente de cocina moderno, mesadas amplias e islas con materiales como corian, formicas, mármol, etc. Además tiene que ser práctico y rápido para usar, el usuario elige el tipo de cocción que le es más útil, presetea una temperatura, pero el tiempo es a donde tiene que prestar mayor atención ya que es lo que va a setear cada vez que lo use, por lo tanto este aspecto es el más importante en el horno. Por esta razón es de mayor tamaño la perilla del tiempo que la de temperatura. En el Panel de control se divide en 3 partes: arriba: Tipos de cocción, lo primero que configura el usuario, centro: perilla de temperatura y más abajo tiempo, abajo: botón de encendido.

Requisitos:

- Tipo de cocción manifestados en botones
- Continuar con la disposición de elementos del horno de la consigna
- Pictogramas simples de leer y minimalistas para que se adapten a la gama de productos que Samsung presenta como “Chef Collection”.
- Materiales Premium
- Orden para una Secuencia de Uso rápida
- Prioridad a la función de Tiempo.
- Perillas distinguibles entre ellas.

TIMELINE



Investigación

Distintas Propuestas

Elección y definición de Propuesta