BIC
Soleil
lady
Gel
Experience the
SMOOTHNESS
It's time for BIC shaving cream...

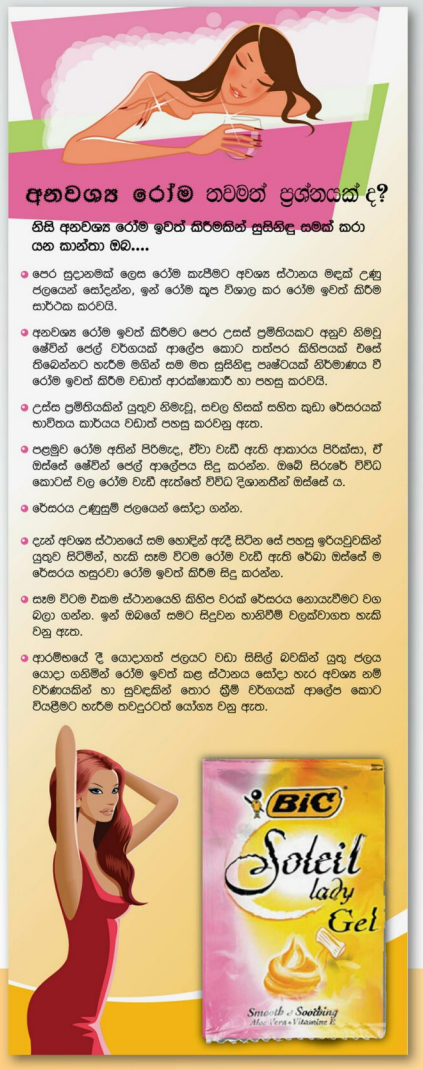
අනවශ්‍ය රෝම තවමත් ප්‍රශ්නයක් ද?
නිසි අනවශ්‍ය රෝම ඉවත් කිරීමකින් සුසිනිඳු සමක් කරා යන කාන්තා ඔබ....
පෙර සූදානමක් ලෙස රෝම කැපීමට අවශ්‍ය ස්ථානය මඳක් උණු ජලයෙන් සෝදන්න, ඉන් රෝම කූප විශාල කර රෝම ඉවත් කිරීම සාර්ථක කරවයි.
අනවශ්‍ය රෝම ඉවත් කිරීමට පෙර උසස් ප්‍රමිතියකට අනුව නිමවූ ෂේවින් ජෙල් වර්ගයක් ආලේප කොට තත්පර කිහිපයක් එසේ තිබෙන්නට හැරීම මගින් සම මත සුසිනිඳු පෂ්ටයක් නිර්මාණය වී රෝම ඉවත් කිරීම වඩාත් ආරක්ෂාකාරී හා පහසු කරවයි.
උස්ස ප්‍රමිතියකින් යුතුව නිමවූ, සවල හිසක් සහිත කුඩා රේසරයක් භාවිතය කාර්යය වඩාත් පහසු කරවනු ඇත.
පළමුව රෝම අතින් පිරිමැද, ඒවා වැඩී ඇති ආකාරය පිරික්සා, ඒ ඔස්සේ ෂේවින් ජෙල් ආලේපය සිදු කරන්න. ඔබේ සිරුරේ විවිධ කොටස් වල රෝම වැඩී ඇත්තේ විවිධ දිශානතීන් ඔස්සේ ය.
රේසරය උණුසුම් ජලයෙන් සෝදා ගන්න.
දැන් අවශ්‍ය ස්ථානයේ සම හොඳින් ඇදී සිටින සේ පහසු ඉරියවුවකින් යුතුව සිටිමින්, හැකි සෑම විටම රෝම වැඩී ඇති රේඛා ඔස්සේ ම රේසරය හසුරුවා රෝම ඉවත් කිරීම සිදු කරන්න.
සෑම විටම එකම ස්ථානයෙහි කිහිප වරක් රේසරය නොයැවීමට වග බලා ගන්න. ඉන් ඔබගේ සමට සිදුවන හානිවීම් වලක්වාගත හැකි වනු ඇත.
ආරම්භයේ දී යොදාගත් ජලයට වඩා සිසිල් බවකින් යුතු ජලය යොදා ගනිමින් රෝම ඉවත් කළ ස්ථානය සෝදා හැර අවශ්‍ය නම් වර්ණයකින් හා සුවඳකින් තොර ක්‍රීම් වර්ගයක් ආලේප කොට වියළීමට හැරීම තවදුරටත් යෝග්‍ය වනු ඇත.
BIC
Soleil
lady
Gel
Smooth & Soothing
Aloe Vera + Vitamine E

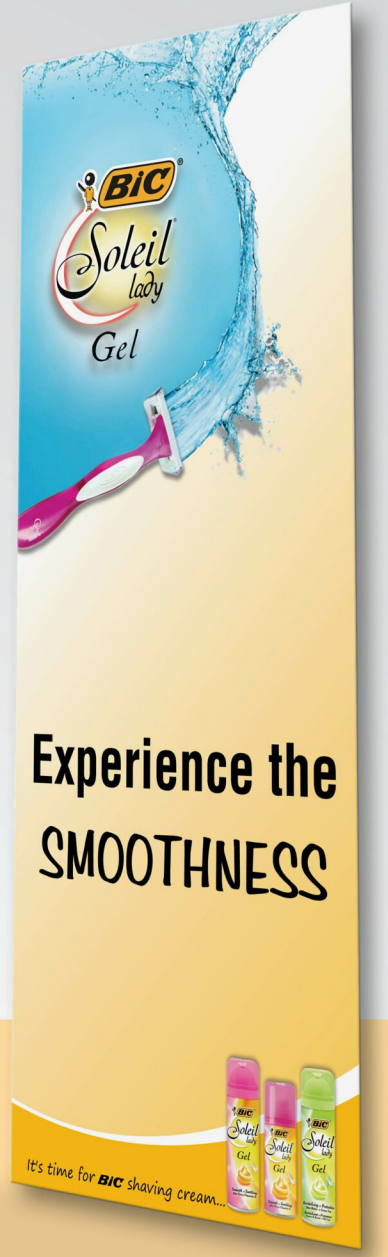
BIC
Soleil
lady
Gel
Experience the
SMOOTHNESS
It's time for BIC shaving cream...

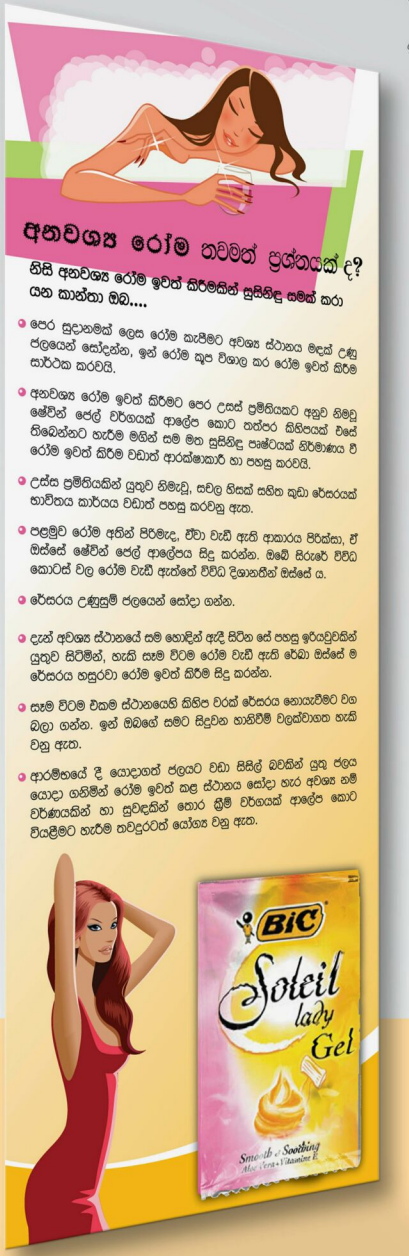
අනවශ්‍ය රෝම තවමත් ප්‍රශ්නයක් ද?
නිසි අනවශ්‍ය රෝම ඉවත් කිරීමකින් සුසිනිඳු සමක් කරා යන කාන්තා ඔබ....
පෙර සූදානමක් ලෙස රෝම කැපීමට අවශ්‍ය ස්ථානය මඳක් උණු ජලයෙන් සෝදන්න, ඉන් රෝම කූප විශාල කර රෝම ඉවත් කිරීම සාර්ථක කරවයි.
අනවශ්‍ය රෝම ඉවත් කිරීමට පෙර උසස් ප්‍රමිතියකට අනුව නිමවූ ෂේවින් ජෙල් වර්ගයක් ආලේප කොට තත්පර කිහිපයක් එසේ තිබෙන්නට හැරීම මගින් සම මත සුසිනිඳු පෂ්ටයක් නිර්මාණය වී රෝම ඉවත් කිරීම වඩාත් ආරක්ෂාකාරී හා පහසු කරවයි.
උස්ස ප්‍රමිතියකින් යුතුව නිමවූ, සවල හිසක් සහිත කුඩා රේසරයක් භාවිතය කාර්යය වඩාත් පහසු කරවනු ඇත.
පළමුව රෝම අතින් පිරිමැද, ඒවා වැඩී ඇති ආකාරය පිරික්සා, ඒ ඔස්සේ ෂේවින් ජෙල් ආලේපය සිදු කරන්න. ඔබේ සිරුරේ විවිධ කොටස් වල රෝම වැඩී ඇත්තේ විවිධ දිශානතීන් ඔස්සේ ය.
රේසරය උණුසුම් ජලයෙන් සෝදා ගන්න.
දැන් අවශ්‍ය ස්ථානයේ සම හොඳින් ඇදී සිටින සේ පහසු ඉරියවුවකින් යුතුව සිටිමින්, හැකි සෑම විටම රෝම වැඩී ඇති රේඛා ඔස්සේ ම රේසරය හසුරුවා රෝම ඉවත් කිරීම සිදු කරන්න.
සෑම විටම එකම ස්ථානයෙහි කිහිප වරක් රේසරය නොයැවීමට වග බලා ගන්න. ඉන් ඔබගේ සමට සිදුවන හානිවීම් වලක්වාගත හැකි වනු ඇත.
ආරම්භයේ දී යොදාගත් ජලයට වඩා සිසිල් බවකින් යුතු ජලය යොදා ගනිමින් රෝම ඉවත් කළ ස්ථානය සෝදා හැර අවශ්‍ය නම් වර්ණයකින් හා සුවඳකින් තොර ක්‍රීම් වර්ගයක් ආලේප කොට වියළීමට හැරීම තවදුරටත් යෝග්‍ය වනු ඇත.
BIC
Soleil
lady
Gel
Smooth & Soothing
Aloe Vera + Vitamine E

LEAFLET