



Dla młodych ludzi najważniejszym kryterium wyboru miasta jest jakość nauczania. Równie istotne są perspektywy pracy dla absolwentów uczelni oraz koszty życia i jakość rozrywki.

Jak to wygląda w polskich miastach?

Gdańsk

Kraków

Poznań

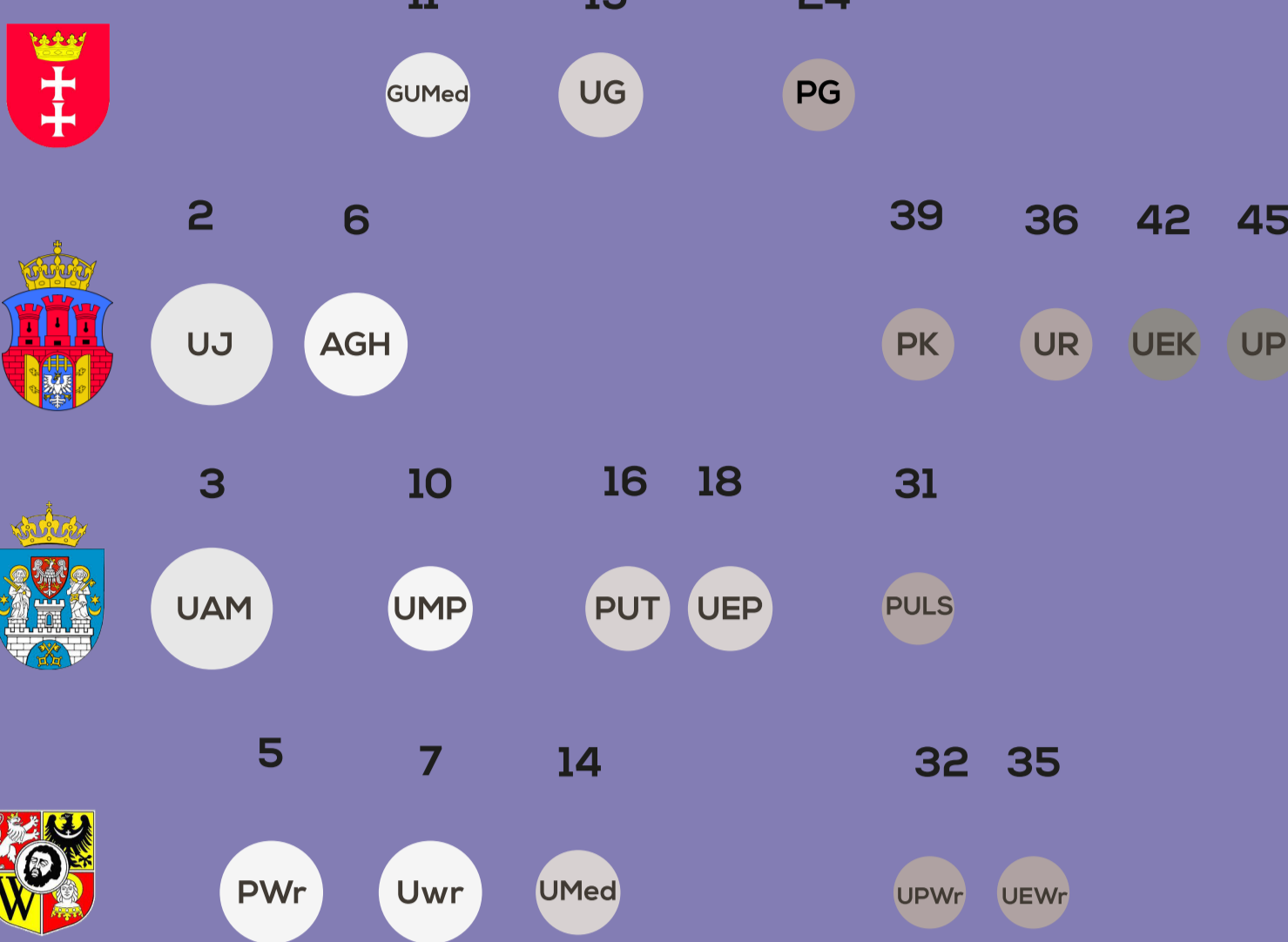
Wrocław



Studia → Praca → Życie → Rozrywka

Uczelnie

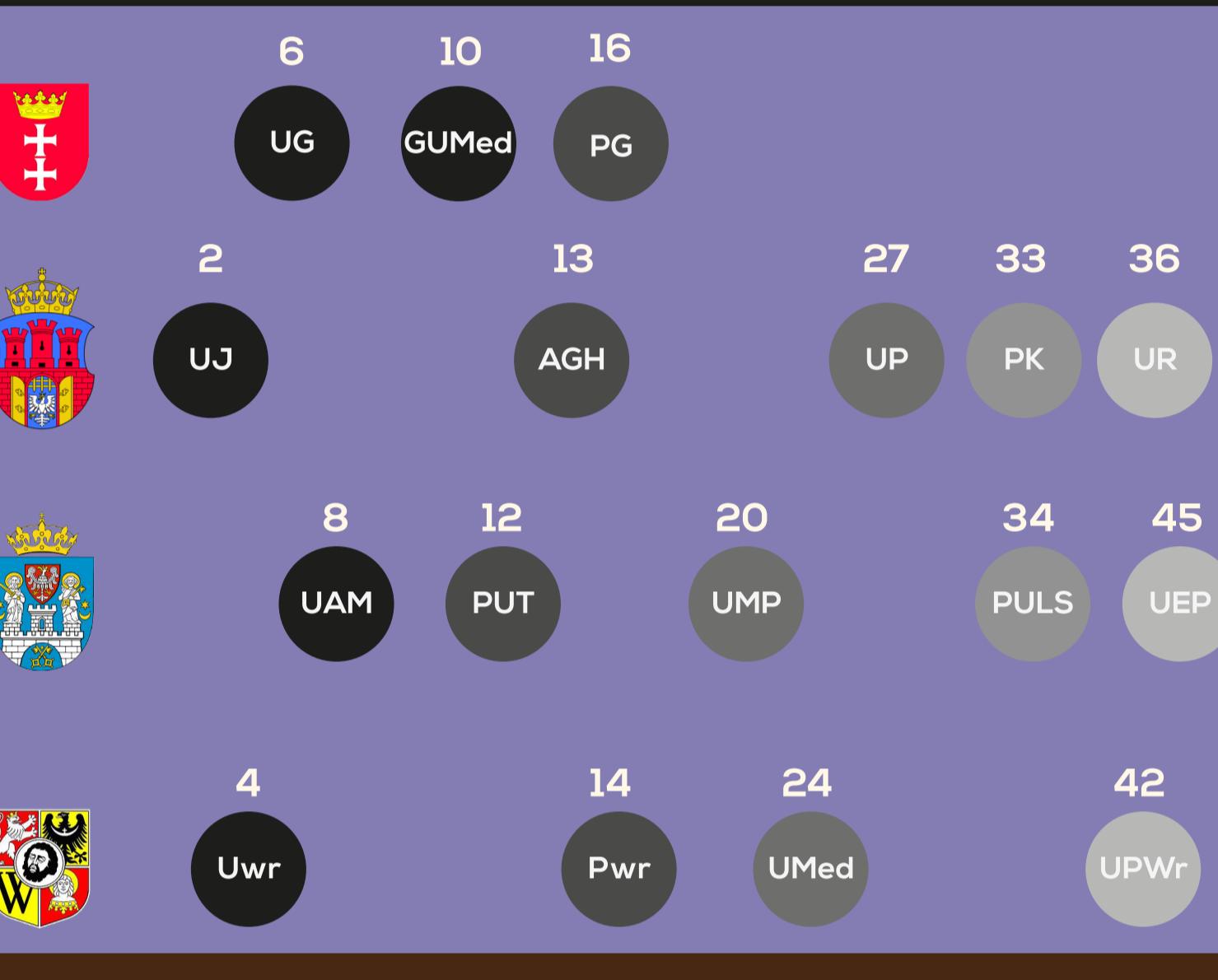
Miejsca najlepszych uczelni według rankingu "Perspektywy"



CWTS Leiden Ranking (wpływ na rozwój nauki)



Miejsca uczelni według indeksu Hirscha (waga i znaczenie prac naukowych)



Praca

Ilość osób bezrobotnych 19-34 lata



5132

9 767

5 338

6 242



Przeciętne miesięczne wynagrodzenie brutto



4 411,71 zł

3 877,57 zł

4 119,68 zł

3 923,93 zł



Dobra konsumpcyjne

Koszt wynajmu mieszkania do 38 m²

Koszt biletu miesięcznego

Wybrany koszyk cen jedzenia (dane dla województwa)

City	Cost of rent (zł)	Cost of monthly ticket (zł)	Food basket cost (zł)
Gdańsk	1135	46	117,44
Kraków	1 146	47	114,16
Poznań	1 022	54,2	113,69
Wrocław	1198	49	118,30

Rozrywka

Wskaźnik cen związanych z rekreacją i kulturą

102,9

102,5

103,5

102,3




Przedstawienia w teatrach i instytucjach muzycznych

4 073

2 802
(całe województwo)

2 472

2 203



Ilość uczestników imprez masowych

725 tyś

1480 tyś

903 tyś

1245 tyś



wyniki rankingu:



Zwycięzcami naszego rankingu są Kraków oraz Poznań. Oba ośrodki zdecydowanie zwyciężyły w kategorii uczelni, domeną Krakowa okazała się rozrywka, Poznania zaś cena dobrych konsumpcyjnych oraz praca.

Blisko za zwycięzcami uplasował się Wrocław, który zaprzepścił szansę na zwycięstwo wysokimi cenami. Daleko w tyle pozostał Gdańsk, który udowodnił, że nie jest studenckim miastem.

Metodologia badań na stronie Ośrodka Studiów o Mieście.