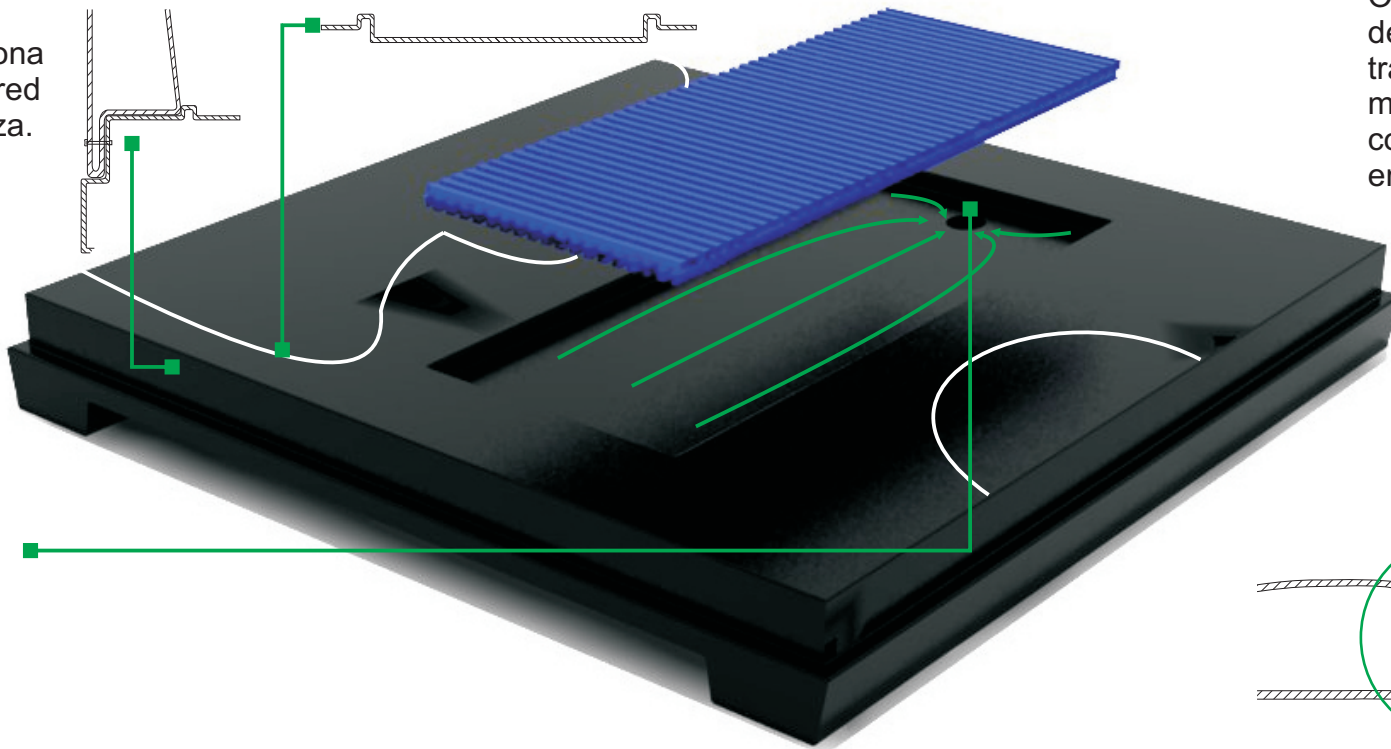


MORFOLOGÍAS ASOCIADAS AL USUARIO QUE LO LIMPIA

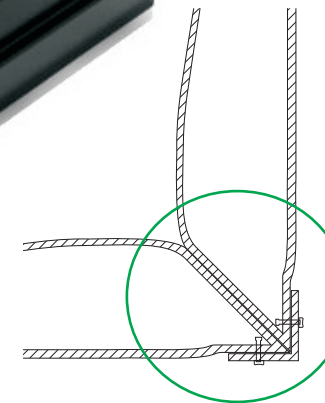

Función: Facilitar la limpieza.

Elevación en el borde del bajorrelieve y la zona de contacto con la pared para facilitar la limpieza.

La conexión al exterior por medio de la manguera permite colocar un recipiente donde se vayan depositando los líquidos y la persona que limpia no tendrá contacto directo con ellos.



Orificio para la succión de los desechos a través de una manguera y bomba con la que cuenta la empresa.




Los vínculos entre paredes no generan espacios donde pueda permanecer la suciedad. Todas las superficies son lavables.

La parte superior del sanitario se levanta para poder limpiar el interior.

MORFOLOGÍAS ASOCIADAS AL USUARIO QUE LO TRANSPORTA

Función: Generar formas y dimensiones acorde a las maquinarias existentes.

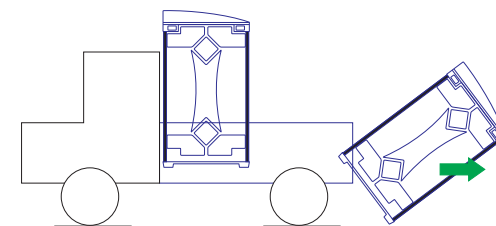
Los camiones poseen espacio hasta 2,50 m. Con las medidas de estas unidades es posible transportar 2 en un solo viaje, disminuyendo así costos de flete.



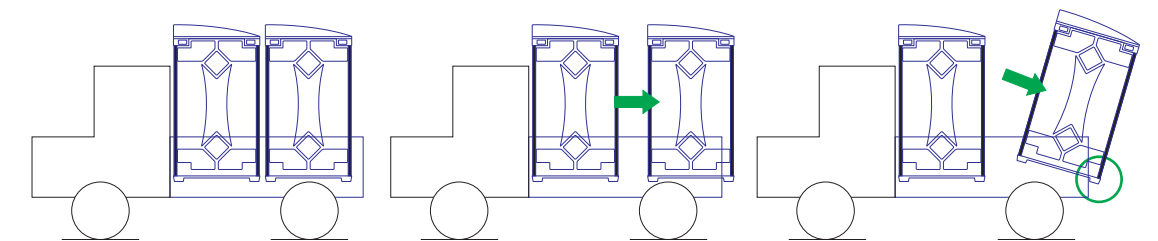
Las unidades pueden bajarse del camión manualmente o con la ayuda de un autoelevador. La forma de la base permite realizar las dos operaciones por la distancia que separa las patas. El traslado no puede ser manual.

Secuencia para bajar la unidad manualmente.

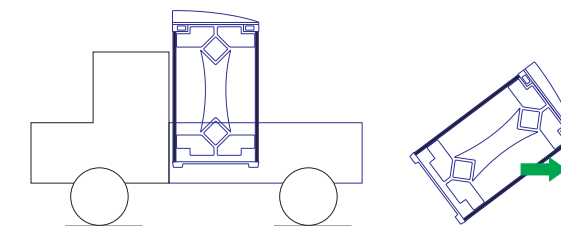
Deslizar hacia el piso por el mismo peso de la unidad. Controlar el movimiento para que no se golpee.



Transportar en camión. Mover una pata fuera del camión.



Mover la otra pata fuera del camión arrastrándolo.



Enderezarlo y trasladarlo a su lugar final mediante alguna maquinaria/herramienta.

