


Ya sea por falta de higiene o por un hecho cultural, las personas que utilizan un baño químico intentan tocar lo menos posible cualquier parte del objeto. En el caso de los hombres, esto resulta más fácil, ya que la naturaleza se ha encargado de solucionarles el problema, pero para las mujeres resulta un poco más dificultoso. Por eso se propone este objeto, en el que la persona se puede mantener en el aire, sosteniéndose por unas barandas. Tanto la descarga del inodoro como la salida de agua del lavatorio es a pedal.




El inodoro y lavatorio son piezas rotomoldeadas en polietileno y posteriormente cortadas.

Dispenser de rollo de papel higiénico. Entran hasta 3 rollos y sirve a que no se tenga que recargar tan rápido. Es rotomoldeado y se remacha a la pared.


Tabla convencional: para aquellas personas que prefieren apoyarse o como medida de seguridad, en caso de no mantener la posición recomendada.

Cesto de residuos

La base posee un bajorelieve en las zonas donde se coloca el sanitario y el lavamanos, encastrando por forma. Además de asegura el lavatorio con remaches en la parte superior.

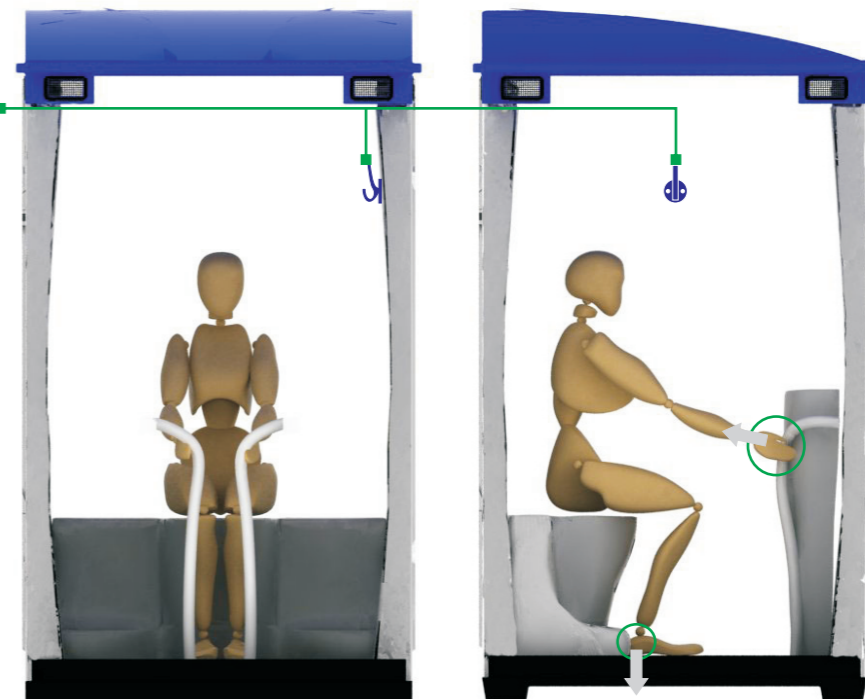


Caño curvado y soldado a una placa con 4 orificios por donde se remachará a la pared y a la base. Este vínculo debe soportar el esfuerzo que ejerce la persona para inclinarse.



Al ser la pared rotomoldeada los remaches colocados desde el interior no se ven desde el exterior.

Perchero para colgar el abrigo, bolso o cartera.



La fuerza que se ejerce es hacia atrás con los brazos y manteniendo firme los talones. Así se reduce el esfuerzo de los cuádriceps.