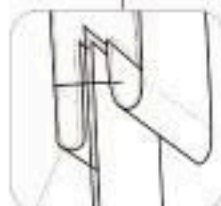


Detalles constructivos

Cuello



- Pegar entretela a solapa, cuello y pie de cuello



- Unión pie de cuello con cuerpo.

Manga



- Unión de la ma

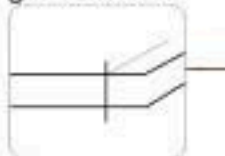


- Asentar con plancha

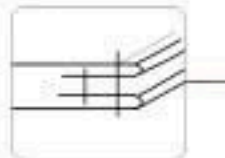
Cintos



- Pegar entretela



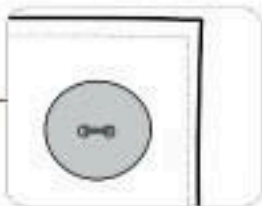
- Unir derecho con derecho



- Dar vuelta y asenta con pespunte



Botones



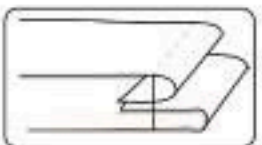
Máquina pega botones



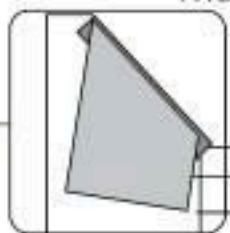
Ojal

Bolsillo

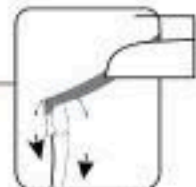
- Unir bolsillo con la vista al recorte lateral inferior



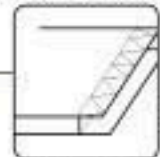
R1a



Vista Bolsillo Tela base



- Dar vuelta y asentar con plancha



Ov3h

- Unir al bolsillo el recorte superior 1.

Tablas Frontales



- Asentar con plancha

