

H d'arcata
EZY

H 300 chiave
H 318 chiave
H 298 chiave

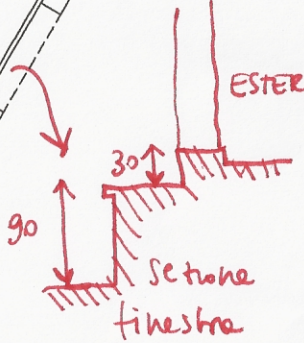
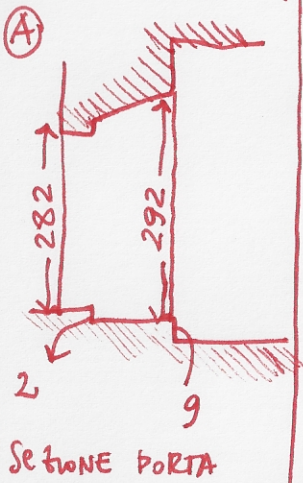
Solano PIANO
H 375

Solano PIANO
H 519

H chiave 422
H imposte 227

H chiave 417
H imposte 249

H 520
H 286
H 303



Vedi rilievo recente 10 pedate dritte e 3 che girano
145 larghezza scala

MATTONELE AD IMITAZIONE

NO ARMATURA

20

H davanzale 90

C

H tavolato : 547
H travi : 535
H trave : 512

(2 travi)

H tavolato : 546
H travi : 537
H trave : 510

(4 travi)

B

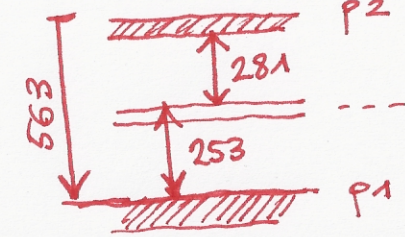
H chiave 497

H chiave 494

H fino
al
382

H 281

H 253



pianerottolo
intermedio
scale

SCALATA

1° e 2° PIANO

14 pedate al
pianerottolo

19 al 2° pianerottolo
32 totali

H IMPOSTA
234

H 501
chiave

17
pedate

H 486
chiave

109

H parapunte
90

H fresche 220

A

PIANO PRIMO

H interno finestra 226

H 563 → attesta
dal solaio piano II
al solaio piano I

H interno
finestre 229

H 277
H imposta 245

H chiave
370

H finestra esterna
217

H 309

H 563

H chiave
296
B

H chiave
B
295

46
H 263

solaio
meluato
no lto letto

H 312
pieno

H chiave
294

H chiave 301
H imposta 250

H 276

H chiave
303

PIANO SECONDO

