4 - 4

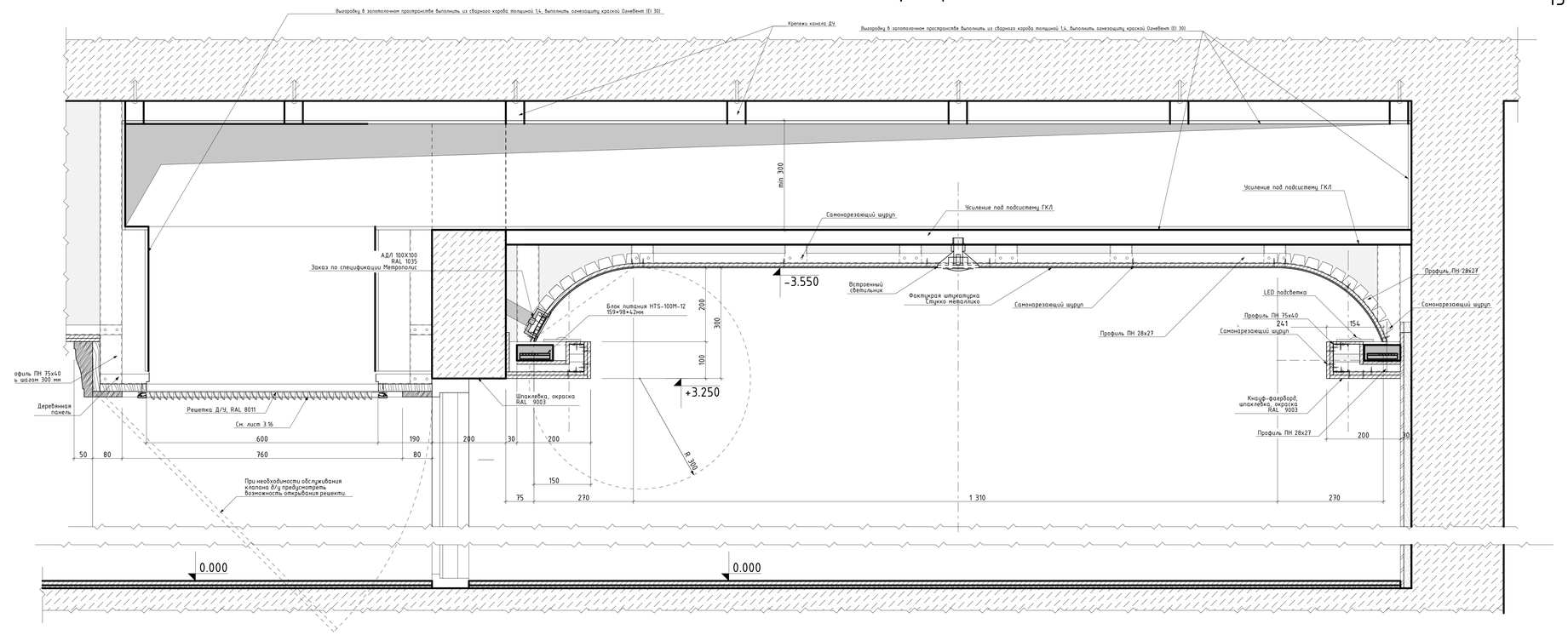

13 - 13

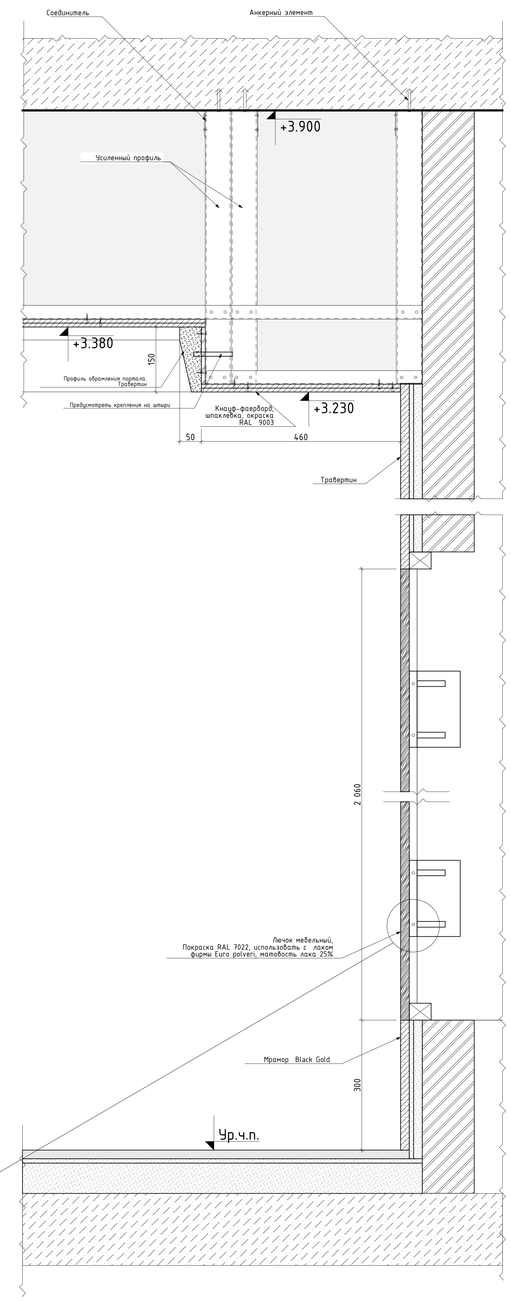

7 - 7

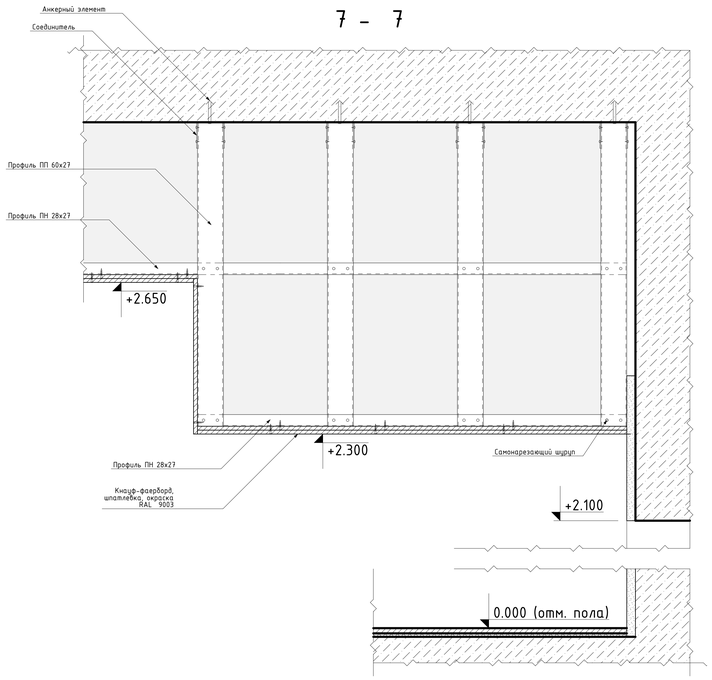

3 - 3

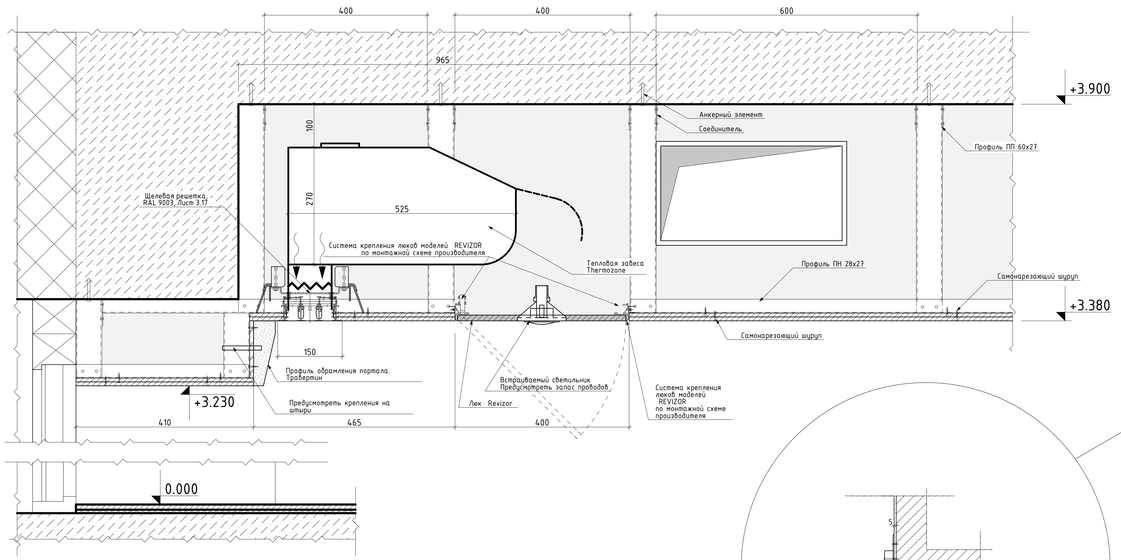

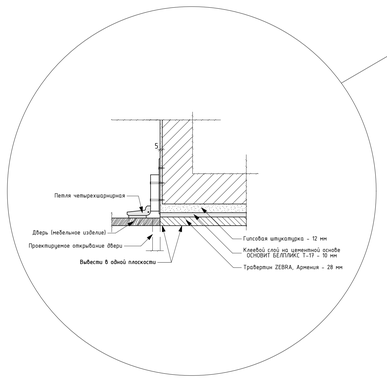

1. Смотреть совместно с листами 2.53, 2.54, 2.55, 3.21
2. При установке гипсовых элементов использовать крепеж саморез/ проволочная спираль
3. Крепление решеток см. на листах 3.16-3.17,
4. Крепления люков см. на листах 3.25,
5. Монтаж конструкций подвесных потолков выполнить по альбому технических решений KNAUF П 113. По необходимости, предусмотреть усиление конструкций потолков. Монтаж потолочных лючков, решеток, диффузоров, светильников выполнить по монтажным узлам компаний - производителей.

						138/2013-П-АИ		
Изм	Кол.уч	Лист	№док	Подп	Дата	Жилой комплекс Барвиха с подземной автостоянкой по адресу г.Москва, Внутригородское муниципальное образование Донское, пересечение 1-го Рощинского проезда, вл.2, стр.2 и ул.Орджоникидзе вл1/3, стр.2, ул. Орджоникидзе вл1		
ГАП		Бредиева			26.04.2014	Архитектурные интерьеры	Стадия	Лист	Листов
ГИП		Горбунов					Р	3.22.1	
Архитектор		Борисенко				Фрагменты сечения по потолкам. Южная Башня. Лист 2 М 1:5	ООО АПБ Дельта		