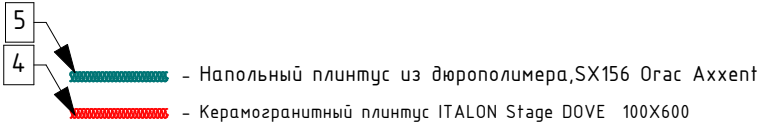
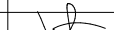




Ведомость плинтусов						
№ п/п	Наименование	Тип	Материал отделки	Условное обозначение	Длина (п.м.)	Прим.
13.1	Лифтовой холл	6	Напольный плинтус из дюрополимера, SX156 Orac Axxent, h200mm, цвет белый		57,2	
13.2	Коридор	6	Напольный плинтус из дюрополимера, SX156 Orac Axxent, h200mm, цвет белый		146,6	
13.3	Комната для сбора мусора					
13.4	Коридор	4	Керамогранитный плинтус ITALON Stage DOVE 100x600		83,0	
ЛК-18	Лестничная клетка	4	Керамогранитный плинтус ITALON Stage DOVE 100x600		65,0	
ЛК-19	Лестничная клетка	4	Керамогранитный плинтус ITALON Stage DOVE 100x600		75,0	

1. Количество материала указано без учета подрезки
2. Смотреть совместно с 1.16, 3.1-3.4
3. С каменными и керамогранитными плинтусами использовать затирку № 41 Натура, Ceresit



						138/2013-П-АИ			
						Жилой комплекс Баркли с подземной автостоянкой по адресу: г.Москва, внутригородское муниципальное образование Донское, пересечение 1-го Рощинского проезда, вл.2, стр.2 и ул.Орджоникидзе вл1/3, стр.2; ул. Орджоникидзе вл1			
Изм.	Кол.уч.	Лист	№Док.	Подп.	Дата	Архитектурные интерьеры	Стадия	Лист	Листов
ГАП		Бреднева			29.04.2014		Р	1.22	
ГИП		Горбунов							
Архитектор		Борисенко				План расположения плинтуса, 13-14 этаж, Северная башня	000 АПБ Дельта		
						М 1:100, 1:50			